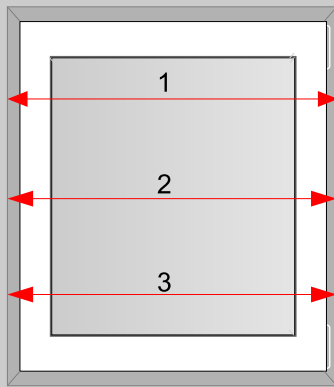




PLISSEE4YOU

Plissee Basic In der Fensternische

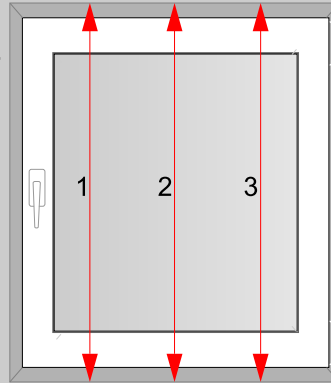


Messen Sie die Fensternische an drei verschiedenen Stellen. Die kleinste Breite ist die Bestellbreite (B).

- 1: cm
2: cm
3: cm

die kleinste Breite:

cm

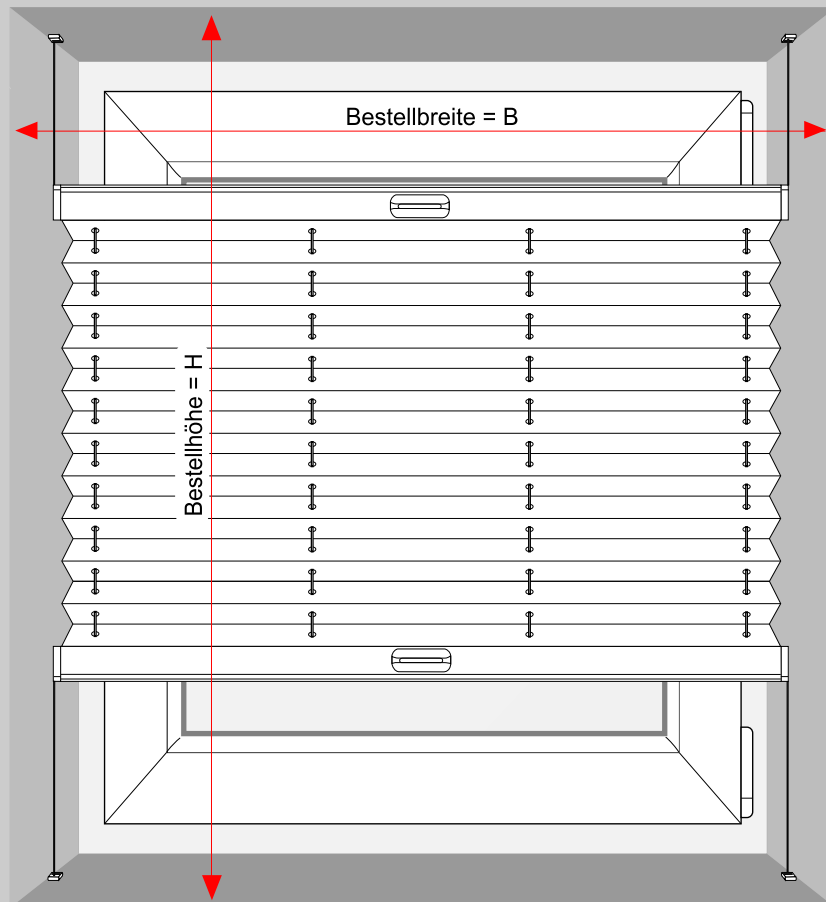
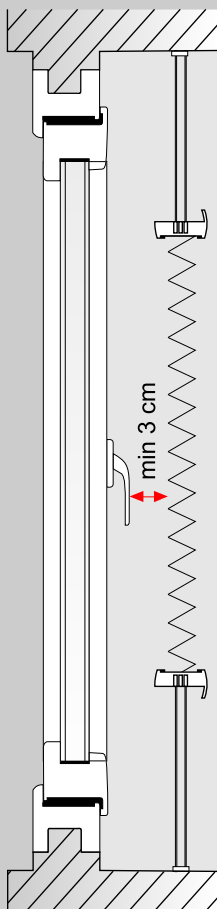


Messen Sie die Fensternische an drei verschiedenen Stellen. Die kleinste Höhe ist die Bestellhöhe (H).

- 1: cm
2: cm
3: cm

die kleinste Höhe (Bestellhöhe)

cm



Beispiel

Die kleinste Breite	100,0 cm -6 mm
Bestellbreite (B)	= 99,4 cm
Bestellhöhe (H)	= 160,0 cm