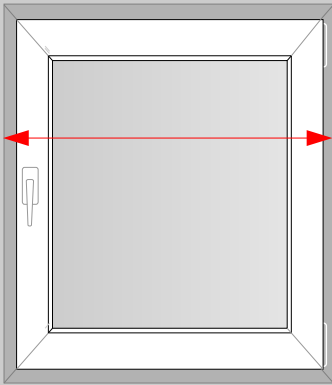




PLISSEE4YOU

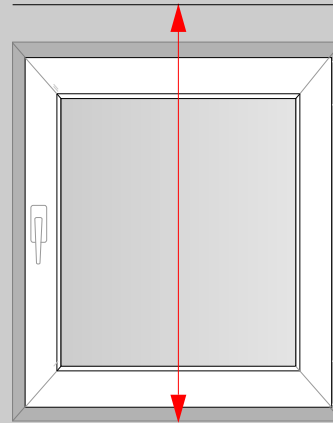
Holzjalousien 50 mm

Montage an der Decke vor der Fensternische



Zur Ermittlung der Bestellhöhe (B) messen Sie die Breite der Nische (Bn) aus und rechnen Sie den gewünschten Überstand (Ü) je Seite hinzu. Wir empfehlen einen Überstand von 5 cm je Seite (Empfehlenswert E).

$$B = Bn + 2xE$$



Zur Ermittlung der Bestellhöhe (H) messen Sie die Nischenhöhe (Hn) aus und rechnen Sie den Abstand von der Fensterbank bis zur Decke hinzu. In der somit erhaltenen Bestellhöhe ist die Pakethöhe enthalten (dazu sehen Sie die Tabelle unten und vergewissern Sie sich, dass sich Ihr Fenster bei hochgezogener Jalousie problemlos öffnen wird).

$$H = Hn + A$$

$$A \Rightarrow h$$

Beispiel

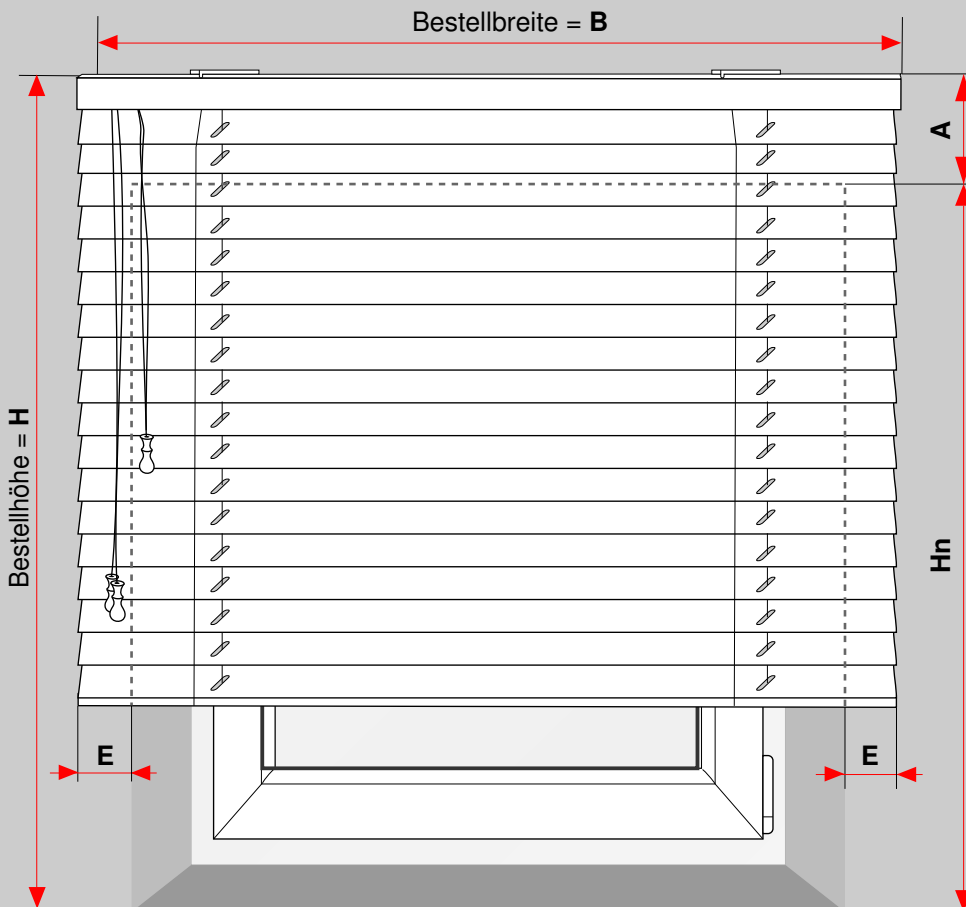
Nischenbreite (Bn)	100,0 cm
Empfehlenswert (E)	5,0 cm (x2)
Bestellbreite (B)	= 110,0 cm

Bestellbreite = **B** cm

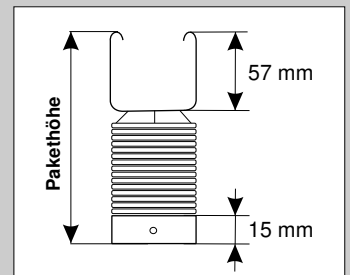
Beispiel

Nischenhöhe (Hn)	130,0 cm
Abstand von der Nische bis zur Decke (A)	25,0 cm
Bestellhöhe (H)	= 155,0 cm

Bestellhöhe = **H** cm



Empfehlenswert (E) = 5 cm



Anlagenhöhe	Pakethöhe (h)
60 cm	13 cm
70 cm	15 cm
100 cm	17 cm
125 cm	19 cm
150 cm	21 cm
175 cm	23 cm
200 cm	25 cm
225 cm	27 cm
250 cm	29 cm
275 cm	31 cm
300 cm	33 cm