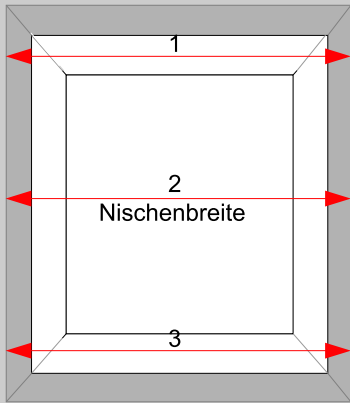




PLISSEE4YOU

# Aussenjalousien

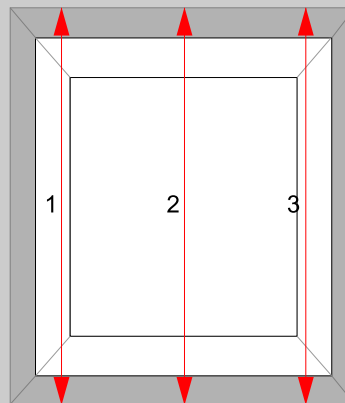
## Montage In der Nische



Messen Sie die Breite an drei verschiedenen Stellen. Die kleinste Breite ist die Bestellbreite. Die Gesamtbreite der Aussenjalousie ist gleich der Breite der Fensteröffnung

1:  cm  
 2:  cm  
 3:  cm

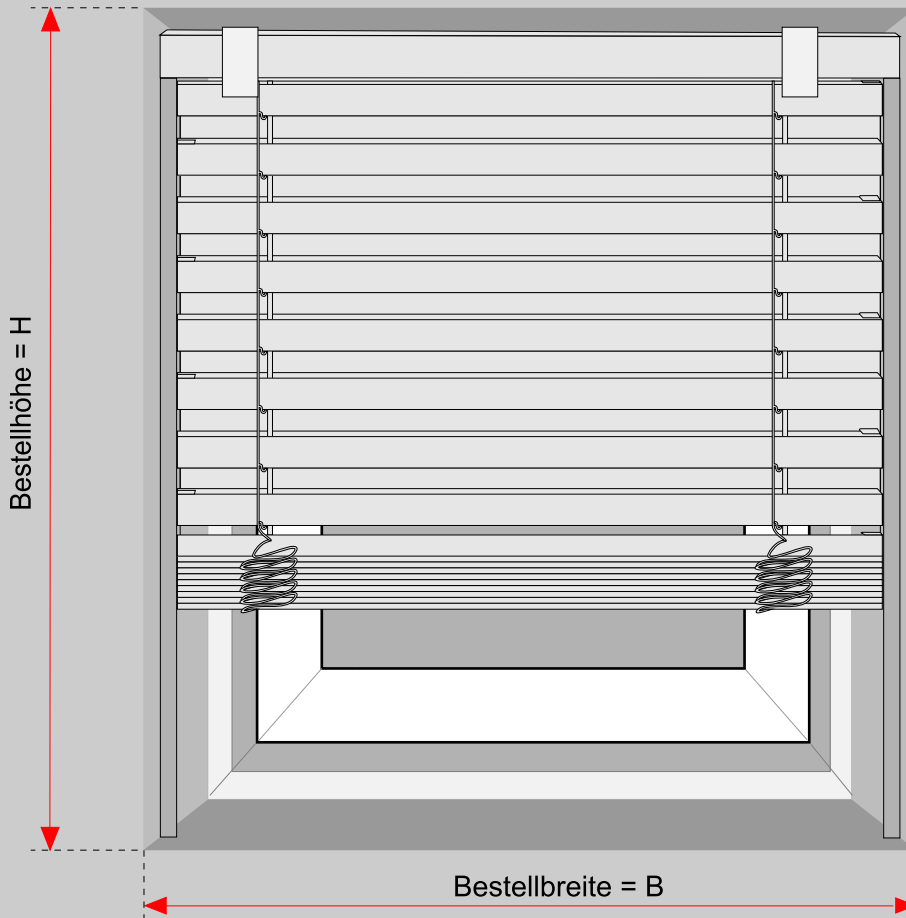
die kleinste Breite :  cm



Messen Sie die Höhe an drei verschiedenen Stellen. Die kleinste Höhe ist die Bestellhöhe. Da die Aussenjalousie unter dem Fenstersturz montiert wird ist die Höhe der Fensteröffnung gleich der Gesamthöhe der Aussenjalousie

1:  cm  
 2:  cm  
 3:  cm

die kleinste Höhe :  cm



B - Bestellbreite  
 H - Bestellhöhe

### Pakethöhen

Fertige Jalousiehöhe (cm)	Fertige Pakethöhe (cm)		
	C65	C80	Z90
101-125	20	16	18
126-150	22	18	20
151-175	24	20	22
176-200	25	22	23
201-225	27	23	25
226-250	29	25	27
251-275	31	27	28
276-300	32	29	28
301-325	34	30	31
326-350	36	32	32
351-375	38	34	34
376-400	40	36	35