

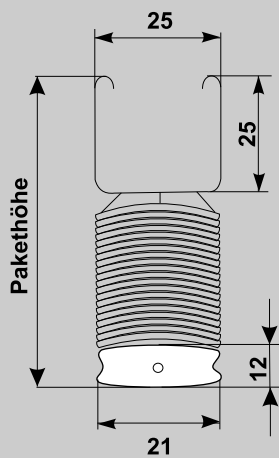


PLISSEE4YOU

# Jalousien 16/25 mm

## Pakethöhen

### Pakethöhen



Höhe [16 mm]	Pakethöhe [cm]
25,0	4,8
50,0	5,5
75,0	6,5
100,0	7,0
125,0	8,0
150,0	8,4
175,0	9,5
200,0	10,0
225,0	10,8
250,0	11,6
275,0	12,4
300,0	13,2

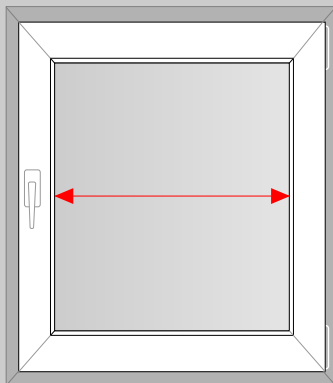
Höhe [25 mm]	Pakethöhe [cm]
25,0	4,5
50,0	5,7
75,0	6,3
100,0	6,8
125,0	7,0
150,0	8,0
175,0	8,5
200,0	9,2
225,0	9,5
250,0	10,0
275,0	10,5
300,0	11,0



PLISSEE4YOU

# Jalousien 16/25 mm

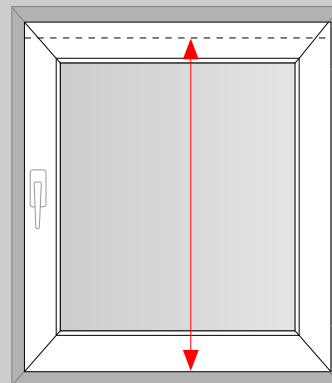
## Auf dem Rahmen



Messen Sie die lichte Breite der Glasleiste (Bg) und rechnen Sie den gewünschten Überstand (Ü) je Seite hinzu. Wir empfehlen einen Überstand von 2 cm je Seite. Somit erhalten Sie Ihre Bestellbreite (B).

lichte Breite der Glasleiste (Bg)

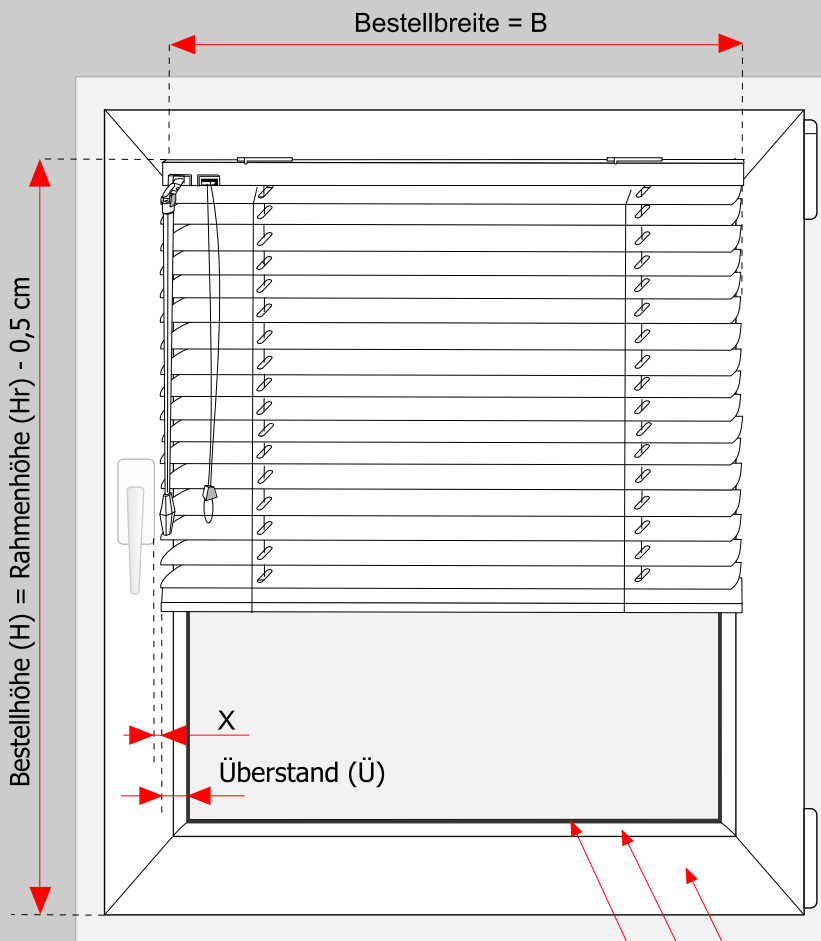
cm



Messen Sie die Rahmenhöhe von der unteren Außenkante des Rahmenprofils bis Mitte des oberen Rahmenprofils und ziehen Sie 0,5 cm ab. Somit erhalten Sie Ihre Bestellhöhe.

Rahmenhöhe (Hr)

cm



$$B = Bg + 2xÜ$$
$$H = Hr - 0,5 \text{ cm}$$

### Beispiel

lichte Breite der Glasleiste (Bg)	100,0 cm
gewünschter Überstand (Ü)	+2,0 cm (x2)

**Bestellbreite (B) = 104,0 cm**

Rahmenhöhe (Hr) 165,0 cm  
Abzug - 0,5 cm

**Bestellhöhe (H) = 164,5 cm**

**x = Gewünschter Abstand zum Fenstergriff**

Fensterrahmen  
Glasleiste  
Gummidichtung