

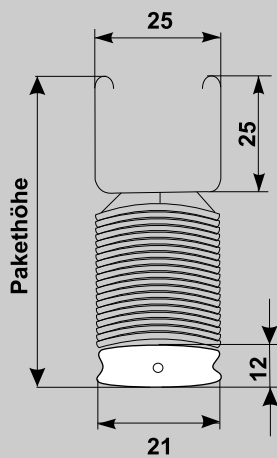


PLISSEE4YOU

Jalousien 16/25 mm

Pakethöhen

Pakethöhen



Höhe [16 mm]	Pakethöhe [cm]
25,0	4,8
50,0	5,5
75,0	6,5
100,0	7,0
125,0	8,0
150,0	8,4
175,0	9,5
200,0	10,0
225,0	10,8
250,0	11,6
275,0	12,4
300,0	13,2

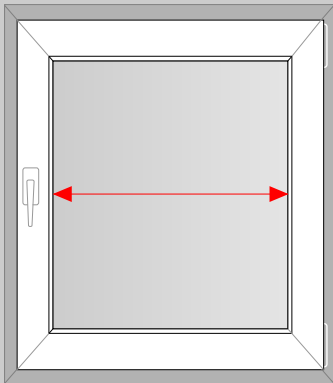
Höhe [25 mm]	Pakethöhe [cm]
25,0	4,5
50,0	5,7
75,0	6,3
100,0	6,8
125,0	7,0
150,0	8,0
175,0	8,5
200,0	9,2
225,0	9,5
250,0	10,0
275,0	10,5
300,0	11,0



PLISSEE4YOU

Jalousien 16/25 mm

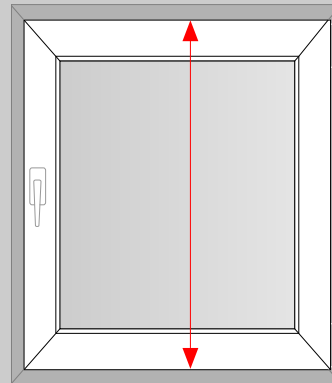
Auf dem Rahmen (PVC Klemmträger)



Messen Sie die lichte Breite der Glasleiste (Bg) und rechnen Sie den gewünschten Überstand (Ü) je Seite hinzu. Wir empfehlen einen Überstand von 2 cm je Seite. Somit erhalten Sie Ihre Bestellbreite (B).

Lichte Breite der Glasleiste (Bg)

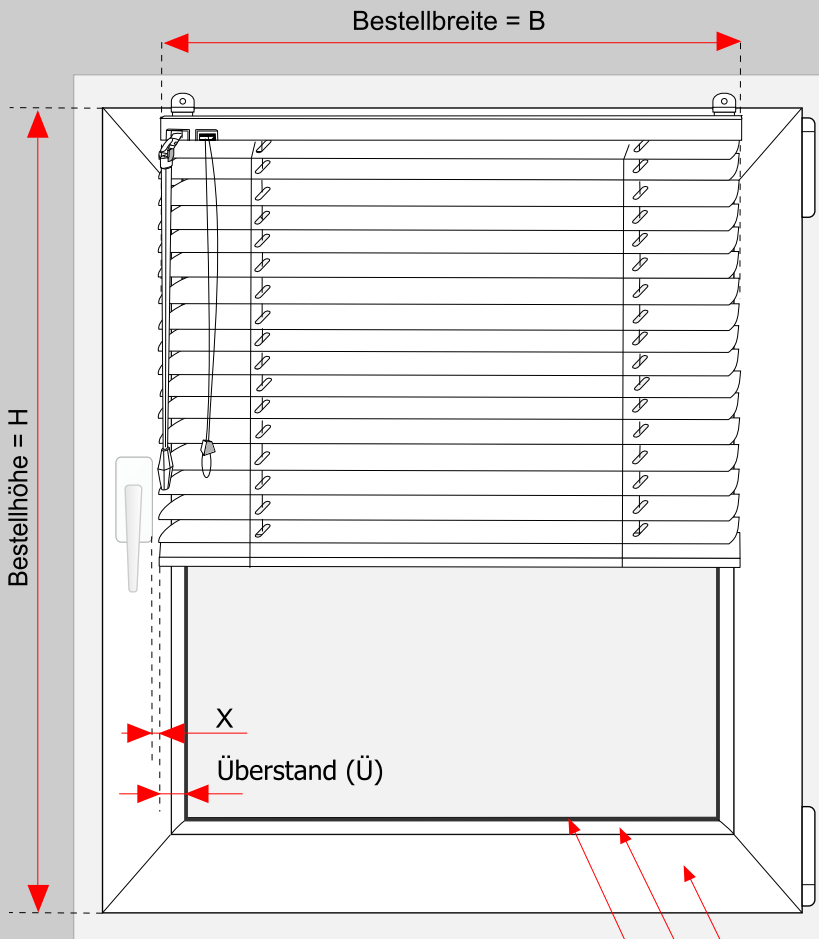
cm



Messen Sie die Rahmenhöhe (Hr) aus und ziehen Sie 1 cm für die Klemmträger ab. Somit erhalten Sie die Bestellhöhe (H).

Rahmenhöhe (Hr)

cm



$$B = Bg + 2xÜ$$

$$H = Hr$$

Beispiel

lichte Breite der Glasleiste (Bg)	100,0 cm
gewünschter Überstand (Ü)	+2,0 cm (x2)

Bestellbreite (B)	= 104,0 cm
Rahmenhöhe (Hr)	120,0cm
Klemmträger	- 1,0 cm
Bestellhöhe (H)	= 119,0 cm

Fensterrahmen

Glasleiste

Gummidichtung

x = Gewünschter Abstand zum Fenstergriff