

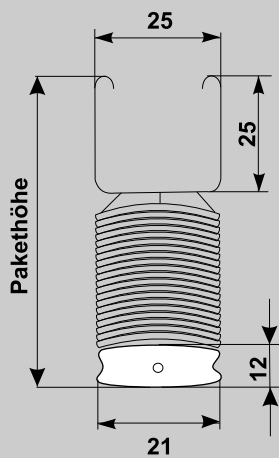


PLISSEE4YOU

Jalousien 16/25 mm

Pakethöhen

Pakethöhen



Höhe [16 mm]	Pakethöhe [cm]
25,0	4,8
50,0	5,5
75,0	6,5
100,0	7,0
125,0	8,0
150,0	8,4
175,0	9,5
200,0	10,0
225,0	10,8
250,0	11,6
275,0	12,4
300,0	13,2

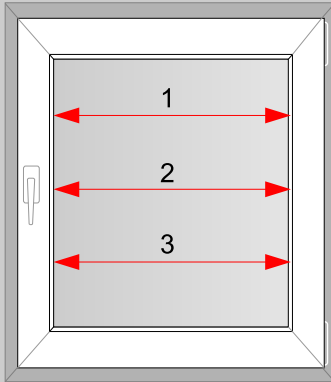
Höhe [25 mm]	Pakethöhe [cm]
25,0	4,5
50,0	5,7
75,0	6,3
100,0	6,8
125,0	7,0
150,0	8,0
175,0	8,5
200,0	9,2
225,0	9,5
250,0	10,0
275,0	10,5
300,0	11,0



PLISSEE4YOU

Jalousien 16/25 mm

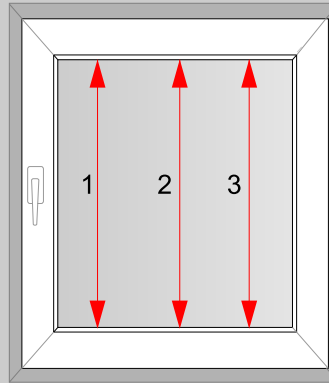
Im Glasfalz



Messen Sie die lichte Breite an drei Stellen aus. Von der kleinste Breite ziehen Sie 3 mm ab.

- 1: cm
2: cm
3: cm

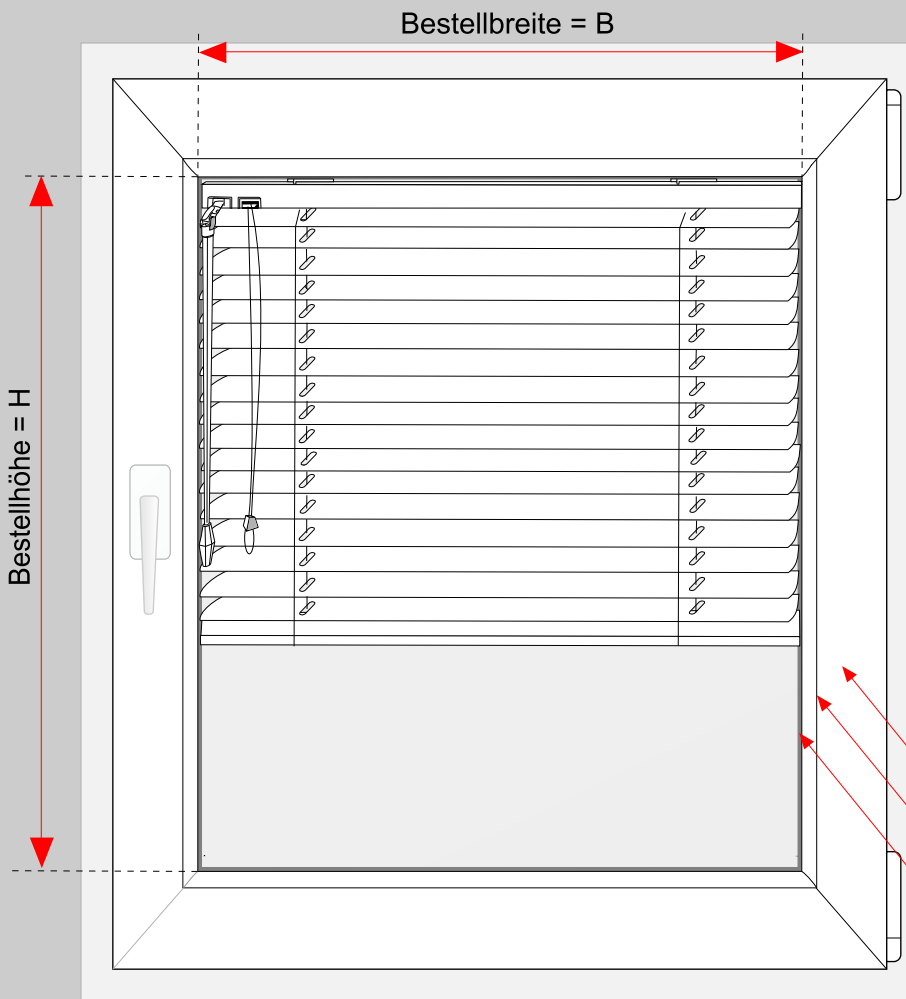
Somit erhalten Sie die Bestellbreite
die Bestellbreite
 cm



Messen Sie die lichte Höhe an drei Stellen aus. Die kleinste Höhe ist die Bestellhöhe.

- 1: cm
2: cm
3: cm

die kleinste Höhe:
 cm



Beispiel

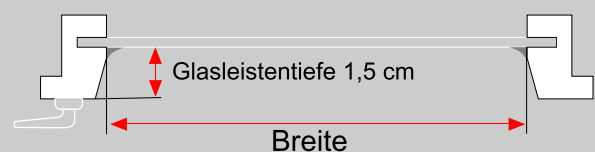
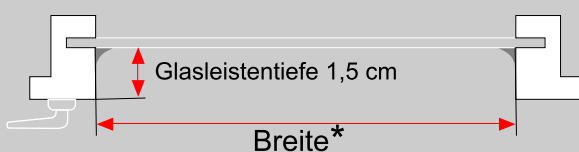
die kleinste Breite -3mm* 100,0 cm

Bestellbreite (B) = 99,7 cm

die kleinste Höhe (H) = 160,0 cm

Bestellhöhe (H) = 160,0 cm

- Fensterrahmen
- Glasleiste
- Gummidichtung



*Nach Abnahme 3 mm von der kleinsten Breite erhalten Sie die Bestellbreite (nur bei geraden Glasleisten)