

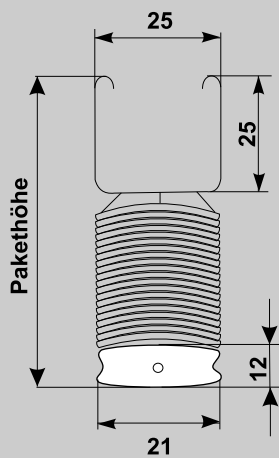


PLISSEE4YOU

Jalousien 16/25 mm

Pakethöhen

Pakethöhen



Höhe [16 mm]	Pakethöhe [cm]
25,0	4,8
50,0	5,5
75,0	6,5
100,0	7,0
125,0	8,0
150,0	8,4
175,0	9,5
200,0	10,0
225,0	10,8
250,0	11,6
275,0	12,4
300,0	13,2

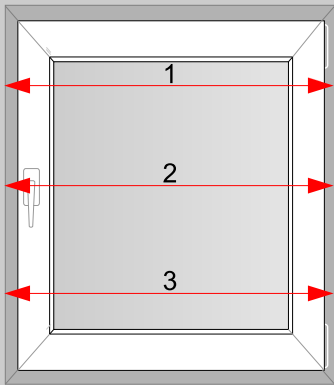
Höhe [25 mm]	Pakethöhe [cm]
25,0	4,5
50,0	5,7
75,0	6,3
100,0	6,8
125,0	7,0
150,0	8,0
175,0	8,5
200,0	9,2
225,0	9,5
250,0	10,0
275,0	10,5
300,0	11,0



PLISSEE4YOU

Jalousien 16/25 mm

Deckenmontage vor der Nische



Nischenbreite = (Bn)

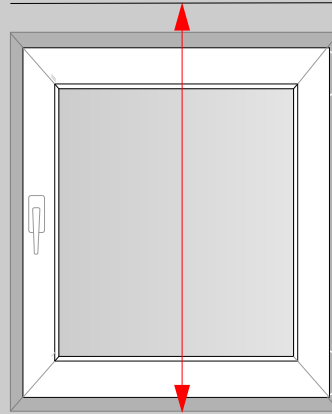
Messen Sie die Breite der Nische (Bn) aus und rechnen Sie den gewünschten Überstand (Ü) je Seite hinzu. Wir empfehlen einen (Empfehlenswert E) Überstand von 5 cm je Seite. Somit erhalten Sie die Bestellbreite (B).

1: cm

2: cm

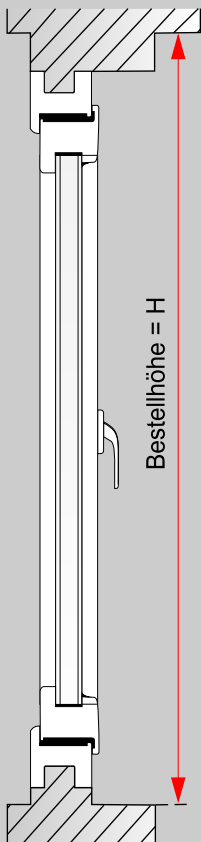
3: cm

cm



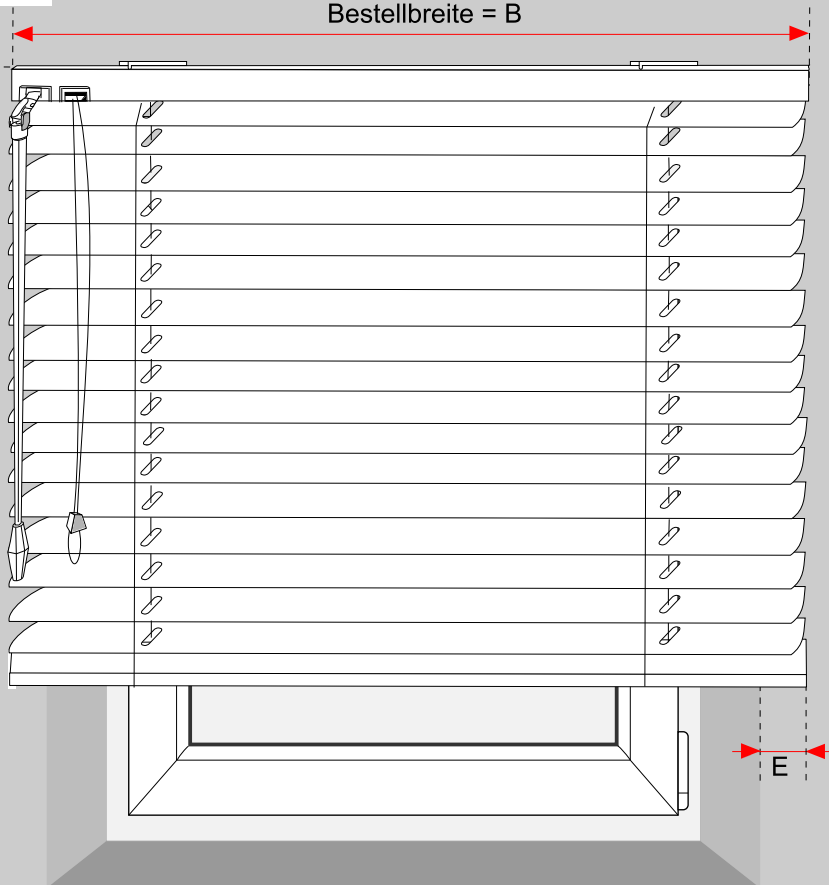
Zur Ermittlung der Bestellhöhe nehmen Sie das Maß von der Fensterbank bis zur Decke.

Bestellbreite = B



Bestellhöhe = H

Bestellhöhe = H



$$B = Bn + 2xE$$

Empfehlenswert (E) = 5 cm

Beispiel

Nischenbreite (Bn)	100,0 cm
Empfehlenswert (E)	5,0 cm (x2)
Bestellbreite (B)	= 110,0 cm

Bestellbreite = B cm

Bestellhöhe = H cm