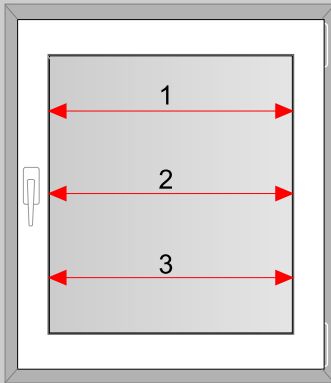




PLISSEE4YOU

# Jalousien 16/25 mm Duolux

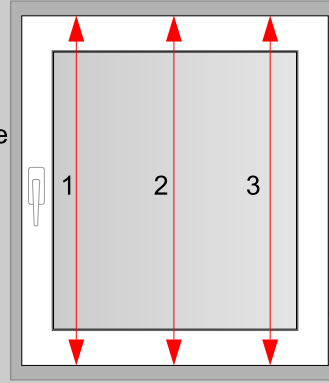
Auf dem Rahmen mittels Klemmträger  
(ohne Bohren)



die größte Breite (Bg)  
\_\_\_\_\_ cm

Zur Ermittlung der Bestellbreite (B) messen Sie die Breite zwischen den Glasleisten (Bg) aus (die größte Breite nehmen Sie als Basis) und rechnen Sie den gewünschten Überstand (Ü) je Site hinzu. Dabei soll ein Abstand zum Fenstergriff (x) eingehalten werden.

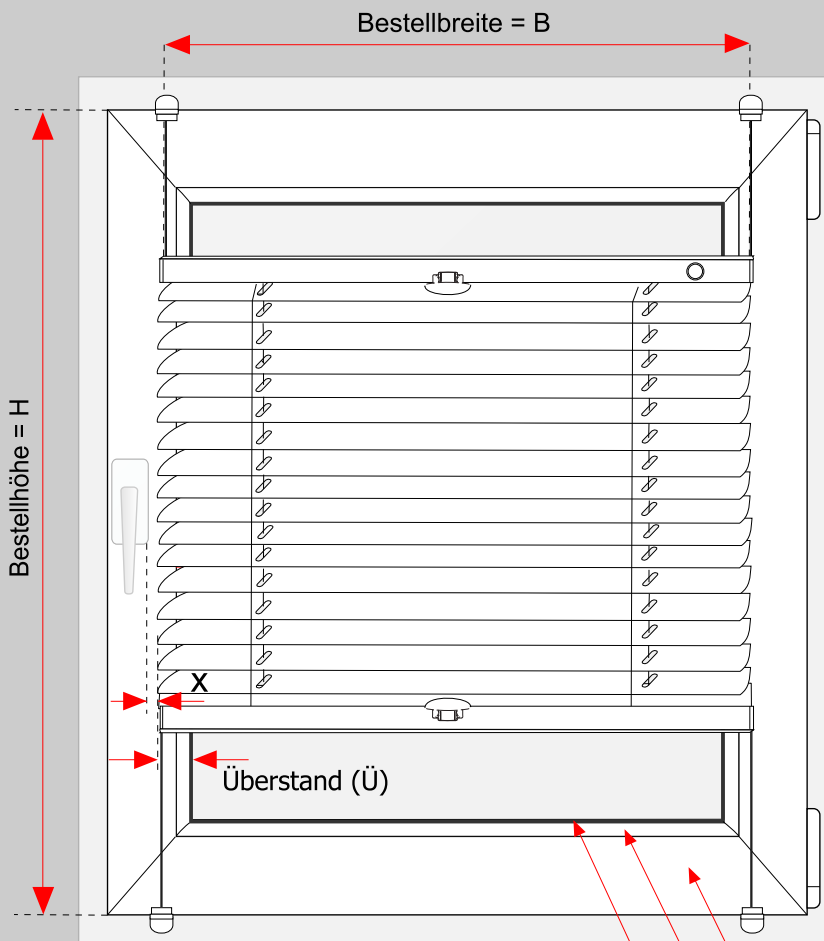
1: \_\_\_\_\_ cm  
2: \_\_\_\_\_ cm  
3: \_\_\_\_\_ cm



die größte Rahmenhöhe (Hr)  
\_\_\_\_\_ cm

Zur Ermittlung der Bestellhöhe (H) nehmen Sie die Rahmenhöhe (Hr) an drei verschiedenen Stellen aus (die größte Höhe nehmen Sie als Basis) und ziehen Sie 1 cm für die Klemmträger ab.

1: \_\_\_\_\_ cm  
2: \_\_\_\_\_ cm  
3: \_\_\_\_\_ cm



$$B = Bg + 2x\text{Ü}$$

$$H = Hr$$

## Beispiel

die größte Breite (Bg) 100,0 cm  
gewünschter Überstand (Ü) +2,0 cm (x2)

---

**Bestellbreite (B) = 104,0 cm**

die größte Rahmen Höhe (Hr) -1,0 cm  
Klemmträger 165,0 cm

**Bestellhöhe (H) = 164,0 cm**

x = gewünschter Abstand zum Fenstergriff  
min. 2 mm