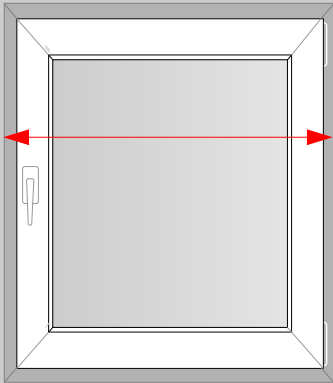




PLISSEE4YOU

# Jalousien Basic

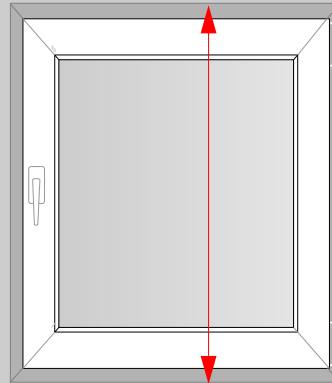
## Deckenmontage



Messen Sie die Breite der Nische (Bn) aus und rechnen Sie den gewünschten Überstand (Ü) je Seite hinzu. Wir empfehlen einen (Empfehlenswert E) Überstand von 5 cm je Seite. Somit erhalten Sie die Bestellbreite (B).

nischenbreite = (Bn)

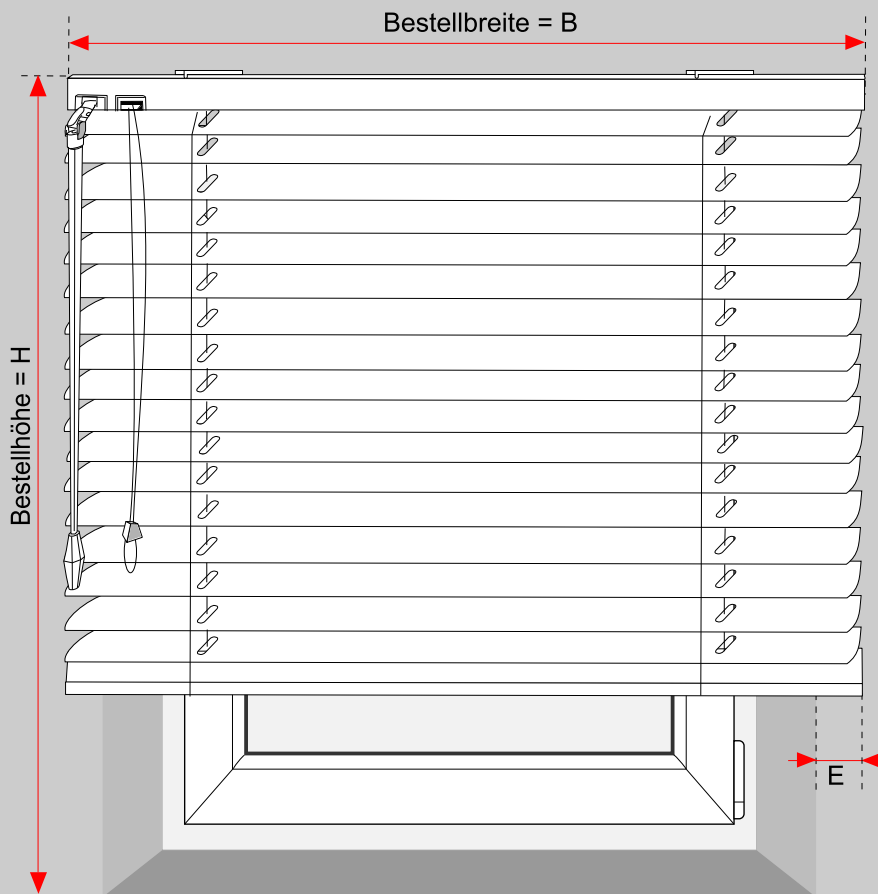
cm



Messen Sie die Nischenhöhe (Hn) aus und somit erhalten Sie die Bestellhöhe (H).

nischenhöhe (Hn)

cm



$$B = Bn + 2xE$$

Empfehlenswert (E) = 5 cm

### Beispiel

Nischenbreite (Bn)	100,0 cm
Empfehlenswert (E)	5,0 cm (x2)
<b>Bestellbreite (B)</b>	<b>= 110,0 cm</b>
Nischenhöhe (Hn)	120,0 cm
<b>Bestellhöhe (H)</b>	<b>= 120,0 cm</b>

Bestellbreite = B  cm

Bestellhöhe = H  cm